

농업e지 썸 관리시스템 사용자 매뉴얼



2024. 7.

회원가입

농업e지 썸 관리시스템은 자체 회원가입이 불가합니다.

아래의 방법을 확인 후 시스템 사용 부탁드립니다.

[유형별 시스템 사용 방법]

유형 1. AgriX 시스템 사용 중인 담당자

① AgriX 시스템 ID 사용

* ID: AgriX 시스템 ID, PW: AgriX 시스템 ID

* **(필수)** 처음 로그인 후 비밀번호 변경

* AgriX ID 확인 방법은 4페이지 참조

유형 2. 신규 시스템 담당자

① 시스템 운영자에게 이메일로 요청

* 시스템 운영자: AgriX 운영센터, 농정원

* **(필수)** 시도 / 시군구 / 읍면동 / 이름 / 내선번호 / 이메일 / 생성 사유

② 시스템 운영자가 계정 생성 후 담당자에게 회신

※ 계정 PW를 **분실**하였을 경우, 초기화를 위해 시스템 운영자에게 연락바랍니다.

시스템 문의(계정, 사용문의 관련)

* AgriX 운영센터: 이평화 과장 (전화) 044-417-6642 / (이메일) agrix1@epis.or.kr

* 농 정 원: 박상현 과장 (전화) 044-861-8779

목 차

제1장 시스템 이용 방법

- 1.1 AgriX 시스템 ID 확인 방법
- 1.2 로그인 방법
- 1.3 개인정보보호 보안서약서 동의
- 1.4 비밀번호 변경

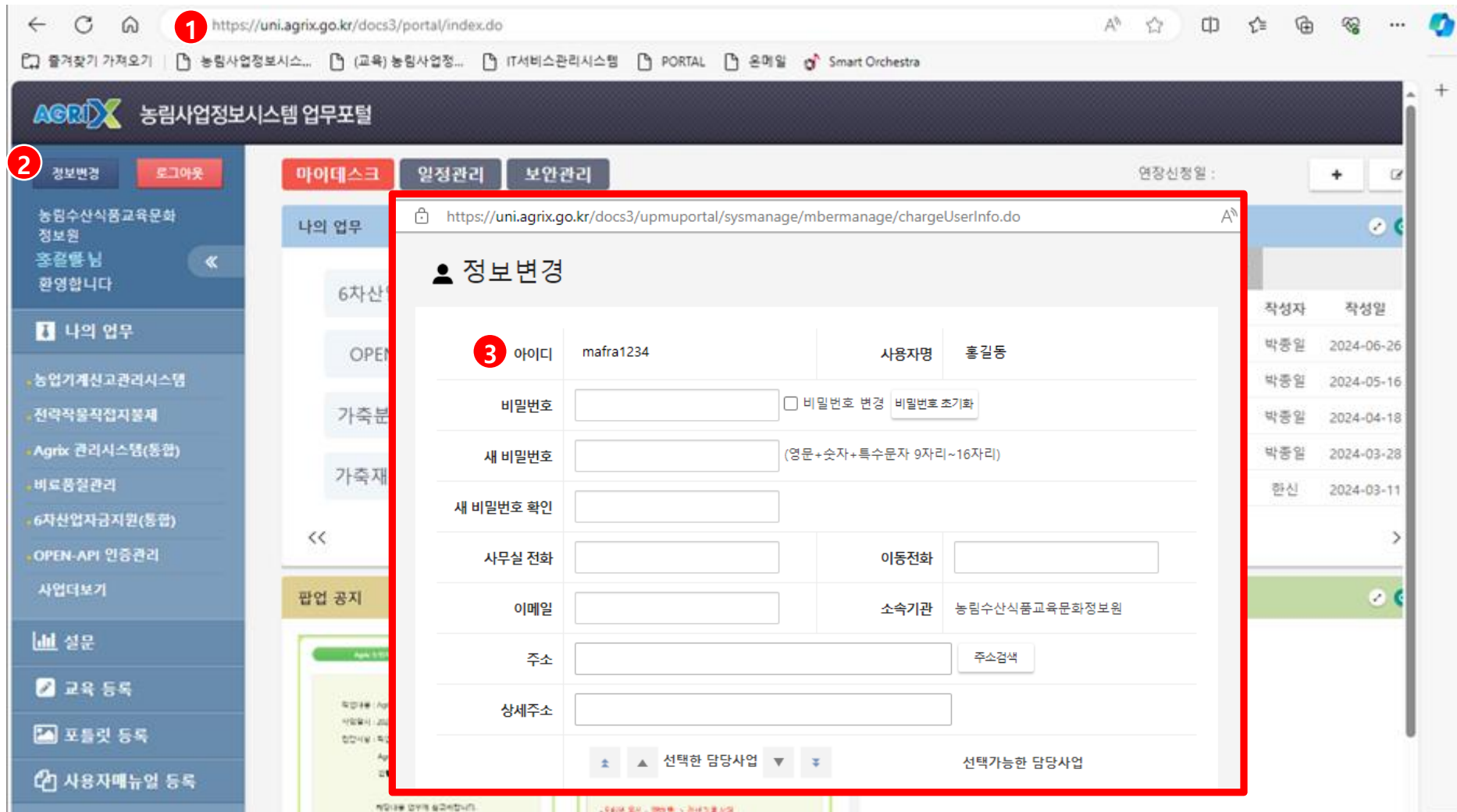
제2장 농업e지 쌤 관리시스템 이용방법

- 2.1 농업e지 쌤 정보 입력(신규)
- 2.2 농업e지 쌤 정보 입력(수정)
- 2.3 농업e지 쌤 수료증 발급
- 2.3 농업e지 쌤 활동내역 입력
- 2.4 농업e지 쌤 정보 조회
- 2.5 농업e지 접속 농업경영체 현황 조회
- 2.6 농업e지 교육실적 현황 입력 및 삭제
- 2.7 농업e지 교육실적 현황 조회

제1장 시스템 이용 방법

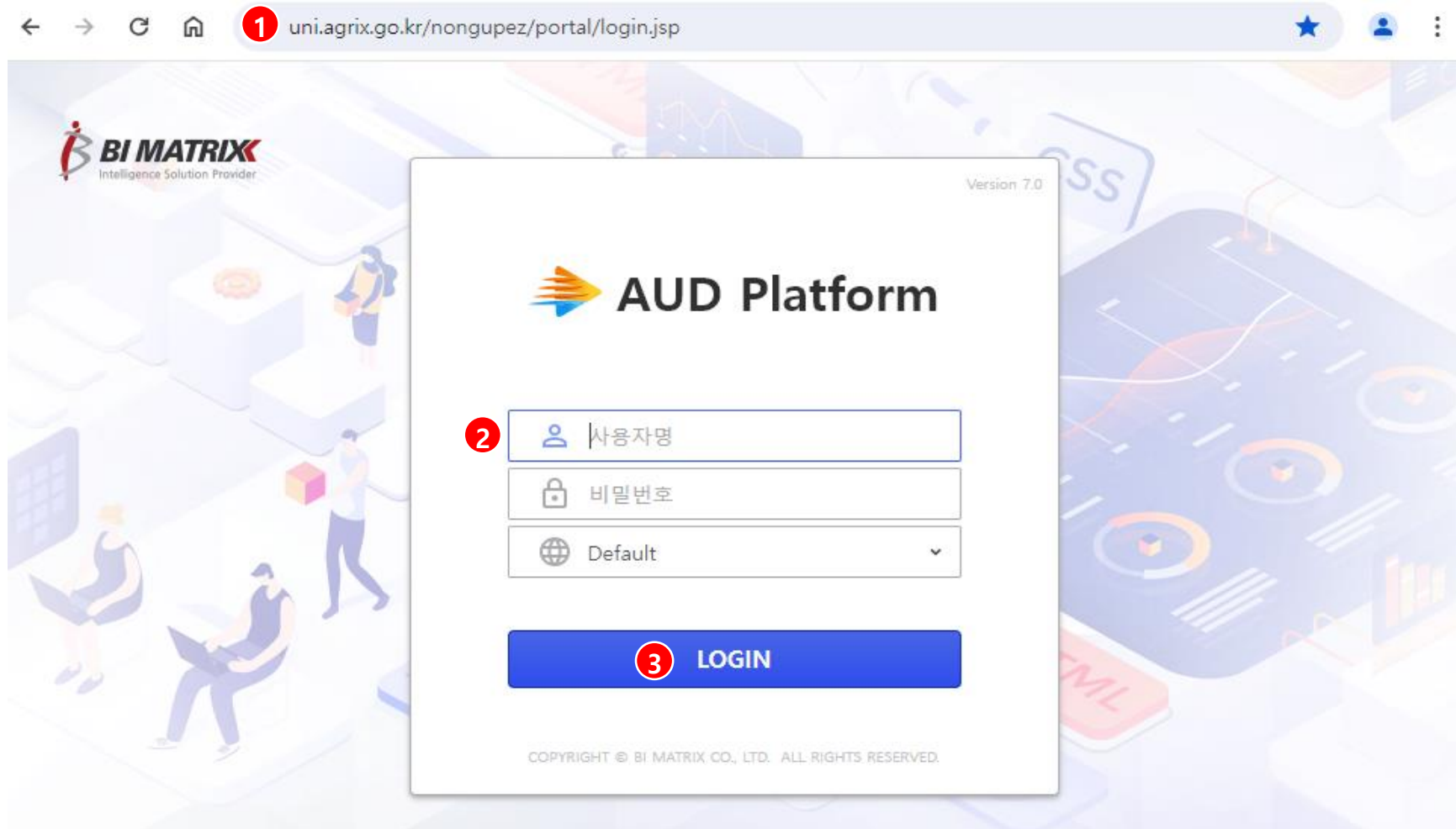
1.1 AgriX 시스템 ID 확인 방법

- ① AgriX 로그인(<https://uni.agrix.go.kr/docs3/portal/index.do>)
- ② AgriX 시스템의 '정보변경' 클릭
- ③ 아이디 확인



1.2 로그인 방법

- ① 농업e지 및 AgriX에서 배너를 통해 접속 ※ 구글 크롬, MS 엣지 브라우저 사용 권장
* <https://uni.agrix.go.kr/nongupez/portal/login.jsp>
- ② ID, PASSWORD 입력 ※ AgriX 사용자의 경우 AgriX 시스템 ID 입력
- ③ 'LOGIN' 클릭



1.3 개인정보보호 보안서약서 동의

- ① 개인정보보호 보안서약서 내용 확인
- ② 동의여부 체크 후 '동의' 클릭

1 개인정보보호 보안서약서

홍길동은(는) 업무 중에 알게 된 개인정보 및 농업e지 교육·홍보 업무와 관련된 정보에 대하여 업무 수행 중이나 그 후에도 비밀을 지킬 것을 서약합니다.

또한 농업e지에서 수집한 개인정보의 보호를 위해 개인정보보호 관리 규정을 준수할 것이며, 적절한 절차 없이 개인정보를 무단으로 조회, 누출하지 않을 것을 서약합니다.

개인정보 보호와 관련한 비밀 준수와 개인정보보호를 위한 법적 준수 기준인 [개인정보 보호법]에 명시된 모든 조항과 농업e지의 개인정보 보호 관리 규정 등 관련된 모든 조항이 포함된다는 것을 충분히 설명받고 숙지하였습니다.

위 서약을 어기고 업무상 알게 된 사항에 대해 비밀을 누설하거나 정당한 사유 없이 개인정보를 조회, 유출 또는 오용할 경우, 민/형사상 법률 조항에 의거하여 제재를 받을 수 있음을 알고 있으며, 이러한 제재에 대해 이의를 제기하지 않을 것을 서약합니다.

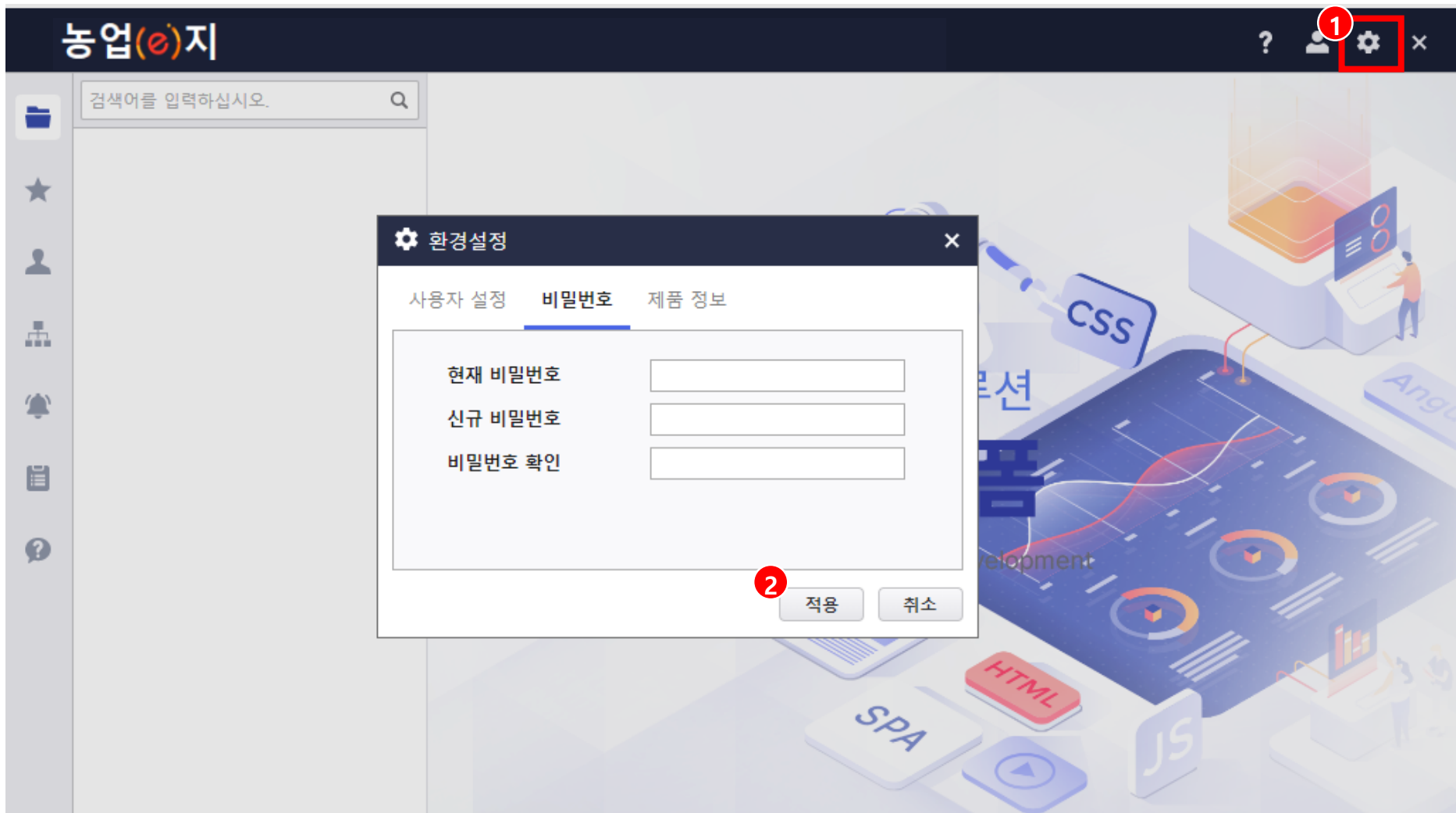
2024년 7월 9일

성명: 홍길동 (인)

동의여부 **동의**

1.4 비밀번호 변경

- ① '환경설정' 클릭
- ② 비밀번호 변경 후 '적용' 클릭



제2장 농업e지 쌤 관리시스템 이용 방법

2.1 농업e지 쌤 정보 입력(신규)_농업e지 쌤 정보입력

- ① 지자체 정보(시도, 시군, 읍면동, 법정리, 마을명) 선택 및 입력
 - * 시도, 시군구, 읍면동 소속의 경우 소속 지역이 기본값으로 설정 됨
- ② 농업e지 쌤, 이통장, 교육 수료 현황 정보 입력(도로명 주소는 수기로 작성)
- ③ 모든 정보 입력 후 '저장' 클릭

농업(e)지

검색어를 입력하십시오.

1. 개인정보보호 보안서약서 | 2. 농업e지 쌤 정보입력

농업e지 쌤 정보입력

* 농업e지 쌤 정보를 신규 등록 또는 확인 및 수정할 수 있습니다.

1. 기본정보 선택

년도	2024	시도	전체	시군	전체
읍면동	전체	법정리	전체	마을명	
등록구분	<input checked="" type="radio"/> 신규 <input type="radio"/> 수정	농업e지 쌤 성명			

2. 정보 확인 및 수정

1) 농업e지 쌤 정보

* 표시된 항목은 필수 입력 항목입니다.

* 성명	<input type="text"/>	* 휴대전화	010 - <input type="text"/> - <input type="text"/>	* 생년월일	<input type="text"/>
* 주소	<input type="text"/>	* 상세 주소	<input type="text"/>		
신청서 및 개인정보 이용 동의서	업로드한 파일명을 클릭하여 다운로드	양식 다운로드	양식 업로드	활동 상태	활동
* 소속	<input type="text"/>				

2) 이통장 정보

* 마을명	<input type="text"/>	* 성명	<input type="text"/>	휴대전화	010 - <input type="text"/> - <input type="text"/>
-------	----------------------	------	----------------------	------	---

3) 교육 수료 현황

교육일자	<input type="text"/>	교육시간	0	시간	교육방법	대면
* 수료여부	<input type="radio"/>	수료증 발급	<input type="checkbox"/> 발급 여부	<input type="button" value="발급"/>		

3

제2장 농업e지 쌤 관리시스템 이용 방법

2.2 농업e지 쌤 정보 입력(수정)_농업e지 쌤 정보입력

- ① 등록구분을 '수정'으로 선택하고 시도, 시군, 읍면동 선택 후 '쌤 조회' 클릭하여 농업e지 쌤 성명 선택
- ② 기존의 농업e지 쌤 정보를 확인하고 수정
- ③ 수정 후 '저장' 클릭

1. 기본정보 선택

년도: 2024 시도: 부산광역시 시군: 강서구

읍면동: 가덕도동 법정리: 놀자동 마을명:

등록구분: 신규 수정 농업e지 쌤 성명: 홍길동 (010-1234-1354) 쌤 조회

2. 정보 확인 및 수정

1) 농업e지 쌤 정보

* 성명: 홍길동 * 휴대전화: 010 - 1234 - 1354 * 생년월일: 1995-02-02

* 주소: 경상남도 하동군 금성면 가덕리 * 상세 주소: 132

신청서 및 개인정보 이용 동의서: 업로드한 파일명을 클릭하여 다운로드 양식 다운로드 양식 업로드 활동 상태: 활동

* 소속: 청년농업인

2) 이통장 정보

* 마을명: 가덕도마을 * 성명: 휴대전화: 010 - - -

3) 교육 수료 현황

교육일자: 교육시간: 0 시간 교육방법: 대면

* 수료여부: 0 수료증 발급: 발급 여부 발급

3 저장

제2장 농업e지 쌤 관리시스템 이용 방법

2.3 농업e지 쌤 수료증 발급_농업e지 쌤 정보입력

- ① 등록구분을 '수정'으로 선택하고 시도, 시군, 읍면동 선택 후 '쌤 조회' 클릭하여 농업e지 쌤 성명 선택
- ② 교육일자, 교육시간, 교육방법, 수료여부 등 교육 수료 현황 작성 및 수정하고 '저장' 클릭
- ③ '발급'을 클릭하고 다운로드 된 수료증을 출력하여 제공

1. 기본정보 선택

년도	2024	시도	부산광역시	시군	강서구
읍면동	가덕도동	법정리	눌차동	마을명	
등록구분	<input type="radio"/> 신규 <input checked="" type="radio"/> 수정	농업e지 쌤 성명	홍길동 (010-1234-1354)	<input type="button" value="쌤 조회"/>	

2. 정보 확인 및 수정

1) 농업e지 쌤 정보

* 성명	홍길동	* 휴대전화	010 - 1234 - 1354	* 생년월일	1995-02-02
* 주소	경상남도 하동군 금성면 가덕리	* 상세 주소	132		
신청서 및 개인정보 이용 동의서	업로드한 파일명을 클릭하여 다운로드	<input type="button" value="양식 다운로드"/>	<input type="button" value="양식 업로드"/>	활동 상태	활동
* 소속	청년농업인				

2) 이통장 정보

* 마을명	가덕도마을	* 성명		휴대전화	010 - - -
-------	-------	------	--	------	-----------

3) 교육 수료 현황

교육일자	2024-07-01	교육시간	3	시간	교육방법	대면
* 수료여부	0	수료증 발급	<input checked="" type="checkbox"/> 발급	<input type="button" value="3"/> <input type="button" value="발급"/>		

제2장 농업e지 쌤 관리시스템 이용 방법

2.3 농업e지 활동내역 입력_농업e지 쌤 활동 내역

- ① 지자체 정보(시도, 시군, 읍면동, 법정리), 농업e지 쌤 성명으로 조회
 - * 시도, 시군구, 읍면동 소속의 경우 소속 지역이 기본값으로 설정 됨
- ② 활동 내역 추가 시 '추가' 클릭 후 활동 내역 입력하고 '저장' 클릭
- ③ 활동 내역 삭제 시 삭제할 활동 내역을 체크한 후 '삭제' 클릭

농업e지

검색어를 입력하십시오.

3. 농업e지 쌤 활동 내역
4. 농업e지 쌤 정보 현황(조회)
2. 농업e지 쌤 정보입력

3. 농업e지 쌤 활동 내역

농업e지 쌤 활동내역

1. 활동 내역 조회

년도	2024	시도	강원특별자치도	시군	강릉시	
읍면동	강남동	법정리	노암동	농업e지 쌤 성명		조회

2. 활동 내역 관리

추가
삭제

No	선택	성명	교육일자	교육시간	교육시작시간	교육종료시간	참석자수	증빙자료	
1	<input type="checkbox"/>	강남동	2024-07-01	3	13:00	16:00	30	홍길동_증빙자료.txt	↑
2	<input type="checkbox"/>	홍길동	2024-07-01	2	17:00	19:00	20	홍길동_증빙자료.txt	↓
4	<input type="checkbox"/>	소속기타	2024-06-11	2	14:00	16:00	10		↑

총 3 개 < 1 / 1 > 페이지 크기 10

[활동 내역 입력 전 꼭! 확인해주세요]

- * 성명 셀을 더블 클릭하면 강사 선택 창이 실행됩니다.
- * 첨부한 증빙자료 셀을 더블 클릭하면 파일을 삭제할 수 있습니다.

저장

제2장 농업e지 쌤 관리시스템 이용 방법

2.4 농업e지 쌤 정보 조회_농업e지 쌤 정보 현황(조회)

- ① 지자체 정보(시도, 시군, 읍면동, 법정리), 농업e지 쌤 성명 등 조회 조건 선택 후 '조회' 클릭
- ② 해당 지자체의 농업e지 쌤, 이통장, 농업e지 쌤 교육 수수료, 농업e지 쌤 활동 내역 확인
- ③ 농업e지 쌤 정보 엑셀로 다운로드

The screenshot shows the '농업(e)지' web application interface. The search filters are set to Year: 2024, Province: 경상북도, City: 김천시, District: 아포읍, and Ward: 국사리. The search button is labeled '3'. The table below shows the search results for 7 records. A red box highlights the search filters and the table. A dialog box on the right shows the Excel export options, with 'MAIN.DG_MAIN' selected and the '확인' button highlighted with a red box and labeled '3'.

구분	지자체 정보				농업e지 쌤 정보				이통장 정보		
	시도	시군	읍면동	법정리	마을명	성명	도로명주소	상세주소	휴대전화	성명	연락처
1	경상북도	김천시	아포읍	국사리		김아포	경상북도 김...	1234	010-1345-13...	아포통장	010--
2	경상북도	김천시	아포읍	국사리	국사마을	국사쌤	경상북도 김...	1	010-1234-12...	국사통장	010--
3	경상북도	김천시	아포읍	국사리	국사마을	국사쌤	경상북도 김...	1	010-1234-12...	국사통장	010--
4	경상북도	김천시	감문면	광덕리		김대리	경기도 가평...	111	011-9999-99...	김광덕	016-2222-2...
5	경상북도	김천시	아포읍	국사리		김이지	경상북도 김...	454	010-1235-26...	이통장	010--
6	경상북도	김천시	아포읍	국사리	국사리마을	국사리e지쌤	경상북도 김...	124	010-1224-12...	이통장	010--
7	경상북도	김천시	아포읍	국사리	국사리마을	국사리e지쌤	경상북도 김...	124	010-1224-12...	이통장	010--

제2장 농업e지 썸 관리시스템 이용 방법

2.5 농업e지 접속 농업경영체 현황 조회_농업e지 접속 농업 경영체 현황(조회)

① 지자체 정보(시도, 시군, 읍면동, 법정리), 경영체 번호, 성명 등 조회 조건 선택 후 '조회' 클릭

* 중복제거의 경우 농업경영체번호와 성명, 농업e지 접속일자를 기준으로 중복 제거할 수 있습니다.

② 농업e지 접속 농업경영체 현황 확인

③ 농업e지 접속 농업경영체 현황 엑셀로 다운로드

The screenshot shows the '농업(e)지' web application interface. The main content area is titled '농업e지 접속 농업 경영체 현황'. It features a search filter section (1) with dropdown menus for '년도' (2024), '시도' (경상북도), '시군' (전체), '읍면동' (전체), and '법정리' (전체). There are also input fields for '기간' (2024-06-14 ~ 2024-07-09), '경영체 번호', and '성명', along with a '조회' button. Below the filters is a table (2) with 14 rows of data. To the right, an '엑셀 내보내기 목록' dialog box is open, showing a list of items with 'MAIN.DG_MAIN' selected (3). A red box highlights the '확인' button in the dialog.

번호	농업e지 접속일자(시)	경영체번호	농업인번호	경영주/경영...	시도	시군	읍면동	법정리	상세주소(번지)	도로명주소
1	2024-06-14 15:09:55	1000503195	ARJF63	경영주	경상북도	김천시	아포읍	대신리	637	경상북도 김천시 ...
2	2024-06-14 15:09:55	1000503270	AGA533	경영주	경상북도	김천시	아포읍	대신리	603	경상북도 김천시 ...
3	2024-06-14 15:09:55	1000503270	AN0K18	배우자	경상북도	김천시	아포읍	대신리	603	경상북도 김천시 ...
4	2024-06-14 15:09:55	1000506733	AF4F18	경영주	경상북도	김천시	아포읍	제석리	904	경상북도 김천시 ...
5	2024-06-14 15:09:55	1000506733	AKB449	배우자	경상북도	김천시	아포읍	제석리	904	경상북도 김천시 ...
6	2024-06-14 15:09:55	1000507268	AQMA02	경영주	경상북도	김천시	아포읍	제석리	876	경상북도 김천시 ...
7	2024-06-14 15:09:55	1000507268	AV3E06	배우자	경상북도	김천시	아포읍	제석리	876	경상북도 김천시 ...
8	2024-06-14 15:09:55	1000508862	ASXF14	배우자	경상북도	김천시	아포읍	국사리	193	경상북도 김천시 ...
9	2024-06-14 15:09:55	1000508862	ANPU66	경영주	경상북도	김천시	아포읍	국사리	193	경상북도 김천시 ...
10	2024-06-14 15:09:55	1000509454	AM2N69	배우자	경상북도	김천시	아포읍	국사리	302-2	경상북도 김천시 ...
11	2024-06-14 15:09:55	1000509454	AFTD89	경영주	경상북도	김천시	아포읍	국사리	302-2	경상북도 김천시 ...
12	2024-06-14 15:09:55	1000510083	A4F698	부모	경상북도	김천시	아포읍	송전리	200-1	경상북도 김천시 ...
13	2024-06-14 15:09:55	1000510083	AS9050	경영주	경상북도	김천시	아포읍	송전리	200-1	경상북도 김천시 ...
14	2024-06-14 15:09:55	1000510182	AN8794	경영주	경상북도	김천시	아포읍	지리	536	경상북도 김천시 ...

2.6 농업e지 교육실적 현황 입력 및 삭제 _농업e지 교육실적 현황

- ① 지자체 정보(시도, 시군, 읍면동, 법정리, 마을명 등) 선택 후 '추가' 클릭
 - * 시도, 시군구, 읍면동 소속의 경우 소속 지역이 기본값으로 설정 됨
- ② 농업e지 교육실적 정보(마을명, 시군·읍면동 담당자, 강사, 교육일자, 교육실적) 입력 후 '저장' 클릭
- ③ 농업e지 교육실적 정보 삭제는 삭제하려는 정보를 선택 후 '삭제'를 클릭

농업(e)지

검색어를 입력하십시오.

< > 6. 농업e지 교육실적 현황

농업e지 교육실적 현황

년도	2024	시도	부산광역시	시군	강서구
읍면동	강동동	법정리	전체	담당자 이름	
마을명		강사 구분	전체	강사 이름	<input type="text"/>

1 3
추가
삭제
저장

선택	*시도	*시군	*읍면동	법정리	마을명	*시군		읍면동		*강사	
						담당자	연락처	담당자	연락처	구분	이름
1	부산광역시	강서구	강동동			강동담당	044-552-2255			디지털배움터...	배움이
2	부산광역시	강서구	강동동			담당자	1546-1546			농업e지 썸	이지썸
3	부산광역시	강서구	강동동			강동원	1515-1546			공무원	강동원
N	부산광역시	강서구	강동동								

제2장 농업e지 쌤 관리시스템 이용 방법

2.7 농업e지 교육실적 현황 조회 _농업e지 교육실적 현황

① 지자체 정보(시도, 시군, 읍면동, 법정리, 마을명) 선택 후 '조회' 클릭

* 시도, 시군구, 읍면동 소속의 경우 소속 지역이 기본값으로 설정 됨

② 농업e지 교육실적 현황 확인

③ 농업e지 교육실적 현황 엑셀로 다운로드

1 Search criteria form:

년도	2024	시도	강원특별자치도	시군	강릉시
읍면동	강남동	법정리	담산동	담당자 이름	
마을명		강사 구분	전체	강사 이름	

2 Results table:

	*시도	*시군	*읍면동	법정리	마을명	*시군		읍면동		*강사	
						담당자	연락처	담당자	연락처	구분	이름
1	강원특별자치...	강릉시	강남동	담산동		강남동	033-124-1231			공무원	강남동
2	강원특별자치...	강릉시	강남동	담산동		강남동	033-124-1231			농업e지 쌤	강원 e지 쌤

3 Download button and Excel export modal:

엑셀 내보내기 목록

- 커트루면
- MAIN.DG_MAIN
- MAIN.MXGrid

확인 | 닫기

참고1. 문의사항 작성(Q&A)

- ① 왼쪽 물음표 메뉴 클릭
- ② '글쓰기' 클릭
- ③ 문의 내용을 작성하고 '등록' 클릭 ※ 글이 암호화되지 않으므로 개인정보 보호에 유의하시기 바랍니다.

The screenshot shows the EPIS Q&A interface. On the left sidebar, a red box labeled '1' highlights the question mark icon. The main content area shows a list of Q&A items. A red box labeled '2' highlights the '글쓰기' (Write) button in the top right corner. Below the list, a red box labeled '3' highlights the '등록' (Register) button. The question content area is also highlighted with a red box.

NO	제목	작성자	조회	생성일	진행상태
2	테스트입니다.	ez30	3	2024-07-04...	답변완료
1	문의드립니다.(테스트)	홍길동	9	2024-07-03...	답변완료

참고2. 공지사항 확인

- ① 왼쪽 알림 메뉴 클릭
- ② 공지사항 확인

The screenshot shows the '농업(e)지' web application interface. On the left sidebar, the notification bell icon is highlighted with a red box and the number '1'. The main content area displays a list of notices under the heading '공지사항'. The table below shows one notice with the following details:

NO	제목	작성자	조회	생성일	첨부파일
7	농업e지 웹 관리시스템 사용자 매뉴얼	관리자	2	2024-07-11...	

At the bottom of the page, there are navigation controls including 'First', '1/1', and 'Last' buttons.